



EVROPSKÁ UNIE
Evropské strukturální a investiční fondy
Operační program doprava

Ministerstvo dopravy
Státní fond dopravní
infrastruktury



PS 24-14

Číslo změny:	Obsah změny:	Datum změny:
01	-	-
02	-	-
03	-	-

Objednatel:



Správa železnic, státní organizace
Dlážděná 1003/7, 110 00 Praha 1

Stavební správa západ
Sokolovská 278/1955, 190 00 Praha 9

Sdružení: „SEU + SP+PROJS_Kyjice-Chomutov_DSP“



Zpracovatel části:



SUDOP EU a.s.
Olšanská 1a, 130 80 Praha
Tel.: +420 267 094 305
E-mail: info@sudopeu.cz

Hlavní inženýr projektu:

ING. STANISLAV JAROŠ

Garant profese:

-

Středisko:

STOSMOL, s.r.o.

U Cukrovaru 809/4, 400 07 Ústí nad Labem
IČ: 286 95 097
tel.: 725 881 561
www.stosmol.cz info@stosmol.cz



Vedoucí střediska:

ING. VLADIMÍR HADRABA

Odpovědný projektant SO, IO, PS:

ONDŘEJ TACLÍK

Vypracoval:

ONDŘEJ TACLÍK

Kontroloval:

ING. VLADIMÍR HADRABA

Název akce:

REKONSTRUKCE TRATI V ÚSEKU KYJICE - CHOMUTOV

Číslo smlouvy:

19-010.640

Projektový stupeň:

PDPS

Název PS/SO:

D.1.2 Železniční sdělovací zařízení
D.1.2.4 Elektrická požární a zabezpeč. signalizace (EPS,EZS)
PS 24-14 Kyjice - Chomutov, EZS na PZS

Datum:

10 / 2019

Číslo části:

D.1.2.4

Seznam dokumentace		
Stavba:	Rekonstrukce trati v úseku Kyjice – Chomutov	Datum: 10/2019
Část:	PS 24-14 Kyjice - Chomutov, EZS na PZS	Č.zak.: 19099
Stupeň:	PDPS	
Číslo přílohy	OBSAH	poznámka, měřítko
1	Technická zpráva	1:500
2	Situace	
3	Schéma EZS	
4	Soupis prací	

Seznam dokumentace		
Stavba:	Rekonstrukce trati v úseku Kyjice – Chomutov	Datum: 10/2019
Část:	PS 24-14 Kyjice - Chomutov, EZS na PZS	Č.zak.: 19099
Stupeň:	PDPS	
Číslo přílohy	OBSAH	poznámka, měřítko
1	Technická zpráva	1:500
2	Situace	
3	Schéma EZS	
4	Soupis prací	

Seznam dokumentace		
Stavba:	Rekonstrukce trati v úseku Kyjice – Chomutov	Datum: 10/2019
Část:	PS 24-14 Kyjice - Chomutov, EZS na PZS	Č.zak.: 19099
Stupeň:	PDPS	
Číslo přílohy	OBSAH	poznámka, měřítko
1	Technická zpráva	1:500
2	Situace	
3	Schéma EZS	
4	Soupis prací	



EVROPSKÁ UNIE
Evropské strukturální a investiční fondy
Operační program doprava

Ministerstvo dopravy
Státní fond dopravní
infrastruktury




PS 24-14


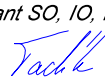


Číslo změny:	Obsah změny:	Datum změny:
01	-	-
02	-	-
03	-	-

Objednatel:	Správa železnic, státní organizace Dlážděná 1003/7, 110 00 Praha 1
	Stavební správa západ Sokolovská 278/1955, 190 00 Praha 9

Sdružení: „SEU + SP+PROJS_Kyjice-Chomutov_DSP“			
--	---	--	---

Zpracovatel části:	SUDOP EU a.s. Olšanská 1a, 130 80 Praha Tel.: +420 267 094 305 E-mail: info@sudopeu.cz	Hlavní inženýr projektu: ING. STANISLAV JAROŠ
		Garant profese: -

Středisko:	STOSMOL, s.r.o. U Cukrovaru 809/4, 400 07 Ústí nad Labem IČ: 286 95 097 tel.: 725 881 561 www.stosmol.cz info@stosmol.cz	
------------	--	---

Vedoucí střediska:	Odpovědný projektant SO, IO, PS:	Vypracoval:	Kontroloval:
 ING. VLADIMÍR HADRABA	 ONDŘEJ TACLÍK	 ONDŘEJ TACLÍK	 ING. VLADIMÍR HADRABA

Název akce:	Číslo smlouvy:	
REKONSTRUKCE TRATI V ÚSEKU KYJICE - CHOMUTOV	19-010.640	
	Projektový stupeň:	
	PDPS	
název PS/SO: D.1.2 Železniční sdělovací zařízení D.1.2.4 Elektrická požární a zabezpeč. signalizace (EPS,EZS) PS 24-14 Kyjice - Chomutov, EZS na PZS	Datum:	
	10 / 2019	
	Číslo částí:	
	D.1.2.4	
Název přílohy:	Měřítko:	Počet formátů:
	-	14
Technická zpráva	Číslo přílohy:	
	01	

T e c h n i c k á z p r á v a

1. Základní identifikační údaje:

Zakázkové číslo:	19-010.640
ISPROFIN:	542 352 0019
ISPROFOND:	327 321 4901
Název akce:	Rekonstrukce trati v úseku Kyjice – Chomutov
Kraj:	Ústecký
Katastrální území:	Nové Sedlo nad Bílinou [70 6728] Kyjice [78 6551] Otvice [71 6961] Jirkov [66 0761] Chomutov I [65 2458]
Druh dokumentace:	PDPS
Trať:	504A Ústí nad Labem hl. n. os. n. – Chomutov 504G Odbočka Dolní Rybník – Jirkov
Traťový úsek:	0602 žst. Most - žst. Chomutov, západní zhlaví 0633 Dolní Rybník – Jirkov
Definiční úsek:	C5 žst. Kyjice 06 Kyjice – Dolní Rybník D1 Odbočka Dolní Rybník 08 Dolní Rybník – Chomutov město E1 odb. Chomutov město 10 odb. Chomutov město – Chomutov os. n. F1 žst. Chomutov os. n. 02 Dolní Rybník – Jirkov B1 nz. Jirkov
Správce:	Správa železnic, státní organizace Oblastní ředitelství Ústí nad Labem
Popis zadání:	Rekonstrukce trati v daném úseku, která povede ke zlepšení kvalitativních parametrů

Identifikační údaje objednatele (stavebníka)

Název stavebníka: **Správa železnic, státní organizace**
Zapsaná v OR vedeném Městským soudem v Praze pod sp. zn. A 48384
IČ: 70994234,
DIČ: CZ70994234
Dlážděná 1003/7
110 00 Praha 1 – Nové město

Zastupující organizační složka: **Stavební správa západ**

Sokolovská 1955/278
190 00 Praha 9 – Libeň

Hlavní inženýr stavby: Ing. Vlastimil Spiegl

Identifikační údaje zpracovatele dokumentace

Dodavatel dokumentace: Sdružení „SEU + SP + PROJS_Kyjice-Chomutov_DSP“

Členové sdružení: **SUDOP EU a.s.**
Olšanská 2643/1a 130 80 Praha 3 – Žižkov
IČ: 05 16 50 24
DIČ: CZ 05 16 50 24

SUDOP PRAHA a. s.
Olšanská 2643/1a 130 80 Praha 3 – Žižkov
IČ: 25 79 33 49
DIČ: CZ 25 79 33 49

PROJEKT servis s. r. o.
U Elektry 830/2b
198 21 Praha 9 - Hloubětín
IČ: 49 82 31 41
DIČ: CZ 49 82 31 41

Zpracovatelé dokumentace:

Hlavní inženýr projektu	Ing. Stanislav Jaroš	SUDOP EU a. s.
Zástupce HIPa	Ing. Ivan Grisa	SUDOP EU a. s.

1.1 Základní údaje části

Část dokumentace:	D.1.2 Železniční sdělovací zařízení
Stavební objekt:	PS 24-14 Kyjice – Chomutov, EZS na PZS
Zhotovitel části dokumentace:	STOSMOL s.r.o., U Cukrovaru 509/4, 400 07 Ústí nad Labem, IČ: 28695097
Odpovědný projektant PS:	STOSMOL, s.r.o., U Cukrovaru 509/4, 400 01 Ústí nad Labem Ing. Vladimír Hadraba, autorizovaný inženýr pro techniku prostředí staveb – specializace elektrotechnická zařízení, číslo autorizace ČKAIT 0400982 tel. 417 559 214, mobil: 773 746 413 e-mail: vladimir.hadraba@stosmol.cz Ondřej Taclík tel. 603 300 278 e-mail: ondrej.taclik@stosmol.cz
Dodavatel:	bude určen výběrovým řízením

2. SEZNAM VSTUPNÍCH PODKLADŮ

Výchozí podklady

Pro zpracování projektu stavby byly použity následující podklady:

- Mapa JŽM a podklady správce inž.sítí
- Přípravná dokumentace
- Výkresy a stávající dokumentace správců
- Výsledky místních šetření a jednání s investorem
- Platné zákony, vyhlášky, normy a předpisy

2.1) Výjimky z předpisů a norem:

Nejsou. Navrhované technické řešení není podmíněno žádnými výjimkami z předpisů a norem ani jinými úlevovými řešeními.

2.2) Odchylnky od předchozího stupně dokumentace:

Vzhledem k výše uvedenému dochází tedy ke změně koncepce úprav v ŽST Chomutov v rámci stavby „Rekonstrukce trati v úseku Kyjice – Chomutov“. Vzhledem k přípravě souvisejících staveb, je v ŽST Chomutov hledána možnost, jak stávající pracoviště v DK rozšířit o možnost řízení jednotlivých dopraven, které budou zapojeny do dálkového řízení v rámci staveb:

- „Rekonstrukce traťového úseku Chomutov (mimo) – Kadaň-Prunéřov (včetně)“
- „Rekonstrukce trati v úseku Kyjice-Chomutov“.

při zachování stávajícího způsobu řízení ŽST Chomutov a dopravně Droužkovice. Tento stav by měl být v délce trvání cca 5let.

Oproti předchozímu stupni došlo dále k upřesnění některých částí technického řešení. Jelikož přípravná dokumentace byla zpracována před více než 2 lety, bylo nutné zapracovat změny, ke kterým došlo v čase od jejího zpracování.

2.3 Souvislosti:

- Přípravovaná stavba **GSM-R Ústí n/L – Oldřichov u Duchcova/Úpořiny – Most – Cheb**
- **Elektrizace trati Kadaň-Prunéřov – Kadaň**, stavba se v současnosti dokončuje v realizaci, nemá přímý vliv na sdělovací zařízení řešené naší stavbou
- **Rekonstrukce traťového úseku Chomutov (mimo) – Kadaň-Prunéřov (včetně)**
- **Rekonstrukce ŽST Chomutov**, tato stavba zásadně mění současné uspořádání železničního provozu v celé lokalitě. V současnosti se dokončuje příprava záměru projektu se změnou územních plánů stavby „Rekonstrukce ŽST Chomutov“. V rámci této stavby se předpokládá kompletní změna kolejiště ŽST Chomutov s vysunutím osobní části blíže do středu města a výstavbou nových bezbariérových nástupišť se zázemím pro cestující.

Celková objektová skladba naší stavby: viz průvodní zpráva a souhrnná zpráva celé dokumentace.

3. Technické řešení:

3.1) Obecný popis stavby:

Jedná se o rekonstrukci a modernizaci stávající železniční trati a s ní souvisejícího sdělovacího zařízení. V rámci ní bude také stávající žst. Kyjice přeměněna na výhybnu.

Tento provozní soubor řeší vybudování zabezpečovacího systému potřebného pro zabezpečení všech požadovaných prostorů.

3.2) Návosloví:

Podle platných norem oboru elektrotechniky, informačních technologií, požární bezpečnosti a objektové bezpečnosti.

3.3) Technické řešení:

V rámci tohoto PS Kyjice – Chomutov bude vybudován poplachový zabezpečovací a tísňový systém (PZTS) na střežených přejezdech. Na přejezdech č.1962 v žkm 62,341, č.1994 v žkm 0,572 a č.1995 v žkm 0,648. Zajištění bude provedeno jako dvoustupňové (plášťová a prostorová ochrana).

Vstupy do releových domků a kamerové skříně budou chráněny magnetickými kontakty v lehkém nebo těžkém provedení. Prostorové zajištění releových domků budou zajišťovat prostorová duální čidla. Duální čidlo je kombinací čidla PIR (infrapasivního) s čidlem MW (mikrovlnným). V místnostech budou nainstalovány požární hlásiče a napojeny na ústředny PZTS, které budou umístěny v releových domcích. Jejich součástí budou i napájecí zálohované zdroje s možností dobíjení. Ústředny budou napájeny ze sítě 230V/50Hz.

Vně u vstupů do releových domků budou instalovány klávesnice se čtecí hlavou, pro možnost zadání přístupového kódu nebo odkódováním přiložením služební karty s povoleným přístupem.

Ústředna PZTS se připojí pomocí datové sítě LAN. Přenos informací z ústředny bude směřován do dohledového pracoviště DDTS Správy železnic, způsobem uvedeným v Technických specifikacích SŽDC č. TS 2/2008-ZSE v planém znění. Pro monitorování stavu ústředny PZTS (a dalších zařízení dle TS 2/2008-ZSE) bude sloužit dohledové pracoviště DDTS Správy železnic.

Systém elektrické požární signalizace (EPS) nebude vybudován. Pro detekci vzniku požáru v jednotlivých místnostech budou k ústředně PZTS připojeny požární kombinované hlásiče.

3.4) Kabeláže a uložení vedení:

V souvislosti s instalací detekčních prvků bude zapotřebí vybudovat nové kabelové rozvody. Podle podmínek rekonstrukce lze vést kabelové rozvody v plastových lištách po stěnách a stropěch, příp. v plastových trubkách pod omítkou (to zejména ve veřejně přístupných prostorech z důvodů estetických). Jejich instalace musí být v souladu s interními předpisy Správy železnic. Rozvod vedení se provede podle ČSN 34 2300.

Je však třeba respektovat také podmínky požární bezpečnosti objektu. Jedná se o kabeláž nepožární. Pokud budou kabely v chráněných únikových cestách vedeny volně (čímž se z hlediska PBŘS rozumí i uložení v liště nevykazující dostatečnou požární odolnost), musí být tyto úseky provedeny kabely vykazujícími požární odolnost podle ČSN IEC 60331 alespoň 30 minut (ČSN 73 0802, čl. 12.9.2) a třídu reakce na oheň B2_{cas}1d1.

Veškeré prostupy rozvodů a instalací požárně dělícími konstrukcemi musí být řádně utěsněny v souladu s ČSN 73 0810:2016 čl. 6.2.1 bodů a + b. Dále musí splňovat požadavky ČSN 73 0804, ČSN 73 0872.

V případech podle čl. 6.2.1 bodu a) použít schválené těsnící konstrukce s min. požární odolností shodnou s konstrukcí, kterou prostupují, postačuje max. EI 90 v nenosných konstrukcích a REI 90 u nosných konstrukcí. Tyto prostupy provede pouze odborně způsobilá firma, která k těsnícím konstrukcím provedeným dle čl. 6.2.1 bodu a předá platné a odpovídající certifikáty v souladu s požadavky ČSN 73 0802:2009, ČSN 73 0810:2006, ČSN EN 13501-2+A1 čl. 7.5.8. Těsnící konstrukce musí svým provedením a vlastnostmi zcela splňovat požadavky ČSN 73 0810: 2016 čl. 6.2 včetně ČSN EN 13501-2+A1 čl. 7.5.8. včetně technických podmínek výrobců.

Podle čl. 6.2.1 bodu b) lze dotěsnění provést dozděním a dobetonováním hmotami třídy reakce na oheň A1 nebo A2 v celé tloušťce konstrukce. Požadavku zde vyhoví velká většina kabelových rozvodů řešených touto částí, neboť se až na výjimky jedná o jednotlivý průstup jednoho elektroinstalačního kabelu bez chráničky apod. s vnějším průměrem kabelu do 20 mm. Ten může procházet zděnou, betonovou, sádkartonovou nebo sendvičovou konstrukcí. Tato konstrukce musí být dotažena až k povrchu kabelu shodnou skladbou.

3.5) Napájení zařízení PZTS:

V rámci stavby je třeba zabezpečit napájení ústředny zálohovaným síťovým napětím 230V/50Hz. Napájení všech zařízení v objektu řeší projekt elektro. Rozváděč se dovybaví 1 ks jističe 10 A, který bude označen nápisem červené barvy „EZS – nevypínat“ (Poznámka: na tento jistič nesmí být připojeno žádné jiné zařízení). Obdobně bude řešeno napájení pro posilovací zdroje.

Provedení napájení musí odpovídat ČSN 34 2710, čl. 6.8 a ČSN 73 0802, čl. 12.9.2 c), tj. napájecí kabel musí vykazovat požární odolnost 30 minut.

Náhradní napájecí zdroj musí zajistit funkceschopnost provozu minimálně po dobu 12 hodin, z toho 15 minut v poplachovém stavu.

3.6) Bezpečnostní ustanovení, prostředí:

➤ Ochrana proti nebezpečnému dotykovému napětí dle ČSN 33 2000-4-41:

Předpokládá se, že při běžném provozu bude ochrana zajištěna izolací živých částí, krytem (přepážkami – odpovídajícím krytím IP), zábranou a případně i polohou ve smyslu ČSN 33 2000-4-41 oddíl 412, v případě poruchy bude ochrana všech prvků napájených napětím 230 V zajištěna samočinným odpojením od zdroje ve smyslu ČSN 33 2000-4-41 oddíl 413.

➤ Druh prostředí určený dle ČSN 33 2000-3 z hlediska nebezpečí úrazu elektrickým proudem:

Protokol o prostředí je součástí dokumentace části elektro. Z informací nejsou zřejmé zásadnější vlivy, které by v budově měly působit na zařízení. Zařízení nejsou navrhována v mokřích prostorách.

Všechny vnitřní elektrické instalace musí být provedeny s ohledem na druh prostředí stanovený dle ČSN 33 2000-3 a ČSN 33 2000-5-51.

Ústředna PTZS bude patrně zařízením třídy ochrany I podle ČSN EN 60950 s krytím dle ČSN EN 60529 IP 30 a stupněm odrušení podle ČSN EN 55022 třídy B, splňující požadavky elektromagnetické kompatibility podle ČSN EN 50130-4.

Ostatní prvky systémů PZTS jsou zařízeními pracujícími výhradně s malým napětím do 24 V ss.

Veškerá elektrická zařízení musí být před uvedením do provozu podrobena (výchozí) revizi.

3.7) Pokyny pro montáž a programování zařízení:

Veškeré práce spojené s montáží a demontáží sdělovacích zařízení a kabelů (optické, metalické) jsou obvyklé a nevyžadují zvláštního upozornění.

IP adresy přiděluje výhradně SŽ s.o., odbor automatizace a elektrotechniky (O14), od kterého si je dodavatel vyžádá v dostatečném předstihu před zahájením montáže.

Provozovatel bude mít oprávnění dle svých potřeb dále rozvíjet a upravovat programové části týkající se logiky ovládaného zařízení a úpravy vizualizačních systémů nebude však zasahovat do knihoven či celků řešících komunikační protokoly. Provozovatel může provádět programové úpravy v záruční době pouze se svolením zhotovitele.

Provozovatel nesmí předat žádné programové části třetí straně či použít žádné programové části do jiného zařízení bez souhlasu zhotovitele. Předáním programových částí nevzniká provozovateli nárok na licenční klíče potřebné k jejich editaci.

Dodavatel dodá provozovateli pro všechna konfigurovatelná zařízení výpis konfigurace nastavitelných parametrů (výpis může být elektronický) a přístupová hesla nejvyšší úrovně.

Montáž zařízení směřuje dále provádět pouze pracovníci s příslušnou elektrotechnickou kvalifikací pro danou činnost (vyhláška č. 50/1978 Sb.). Předpokládá se instalace renomovanou firmou na základě výběrového řízení.

3.8) Podmínky pro skladování, dopravu a provoz:

Skladování zařízení se požaduje v uzavřené, suché a větratelné místnosti, kde se nevyskytují agresivní kyselé nebo zásadité výpary, plyny, prachy ani biologičtí škůdci. V této místnosti je požadována teplota v rozmezí od -5°C do $+40^{\circ}\text{C}$ a maximální relativní vlhkost 75 % při $+40^{\circ}\text{C}$. Výrobky musí být skladovány v neporušeném obalu a při jejich vybalování (zvláště v zimním období) musí být ponechány v pracovních podmínkách 5 hodin v obalu, aby nedošlo k jejich orosení. Shodné požadavky jsou pak na podmínky provozu.

Pro zajištění funkčnosti PZTS budou periodické revize prováděny alespoň jednou za 12 měsíců. Funkční zkoušky podle TNI 334591-3 v rozsahu nejméně každých 12 měsíců.

3.9) Vliv na životní prostředí:

Podle dostupných informací nebude stavba probíhat v místech se zvýšenou ochranou přírody, okolní lesní pozemky jsou považovány za běžný hospodářský les. Při navrhované výstavbě je třeba dodržovat z hlediska péče o životní prostředí především tato všeobecně platná opatření:

- mechanismy používané při provádění zemních prací musí být správně seřizeny (exhalace!) a běh motorů musí být omezen na nezbytně nutnou dobu (zemní práce, chránička)
- s odpady vzniklými v rámci stavby nakládat v souladu se zákonem č. 185/2001 Sb. o odpadech, především z hlediska předávání odpadů pouze osobám s oprávněním k převzetí příslušných druhů odpadů.
- po dokončení prací musí být staveniště řádně uklizeno. To platí zejména pro úseky kabelové rýhy prováděné v závěrečných fázích stavby (např. nástupiště), kde je nutné odklidit přebytečnou zeminu a uvést povrch do stavu umožňujícího finální úpravu povrchu.

Hospodaření s odpady během výstavby a při vlastním provozu se bude řídit ustanovením zákona č. 185/2001 Sb. o odpadech a dalšími předpisy v odpadovém hospodářství.

Likvidace odpadů je prováděna podle programu odpadového hospodářství viz Vyhláška MŽP č. 383/2002 Sb. o podrobnostech nakládání s odpady. Odpadový materiál bude uložen dle kategorizace odpadů nezávadným způsobem na řízenou skládku, kde musí dodavatel uzavřít smlouvu o uložení odpadového materiálu s osobou oprávněnou k nakládání s odpady.

Při stavbě vznikne malé množství odpadu – přebytečná výkopová zemina. V případě zeminy se jedná o odpad kategorie O, katalogové číslo 17 05 04. Zemina bude použita nejlépe k vyrovnávání terénních nerovností přímo v rámci stavby na pozemku SŽDC.

Ekologicky nebezpečný odpad (např. zbytky barev, laků, rozpouštědel, ředidel, ropných produktů, elektrolytu, odřezky kabelů a jejich obalů atd.) musí být odborně likvidován podle ekologických a bezpečnostních zásad – nikdy nesmí být ponechán na místech prací.

V průběhu stavby nesmí dojít k úniku ropných ani jiných pevných, kapalných či plyných produktů poškozujících půdní fond, vegetaci nebo vodní toky. Při provádění zemních prací je nutno minimalizovat zdroje hluku. Použitá stavební mechanizace musí být zabezpečena tak, aby nemohlo dojít ani k havarijnímu úniku nebo úkapům pohonných hmot, olejů či jiných provozních hmot do půdy či podzemních vod. Stabilní mechanismy budou podloženy

záchytnými vanami. Pro případ, že by přesto došlo k narušení životního prostředí ropnými či podobnými látkami, je třeba mít v předstihu zpracován havarijný plán.

V případě poškození vzrostlé zeleně (stromů či keřů) bude provedena náhradní výsadba v rozsahu poškození podle pokynů orgánu ochrany přírody.

3.10) Bezpečnost práce a technických zařízení:

3.10.1) Bezpečnost a ochrana zdraví:

Práce na sdělovacích zařízeních a vedeních mohou řídit a provádět pouze pracovníci s předepsanou kvalifikací (vzdělání, odborná praxe, školení, přezkoušení atd.) a zdravotní způsobilostí.

Při práci je třeba dodržovat stanovené technologické postupy a technické a bezpečnostní předpisy platné v době realizace stavby.

Pracoviště (staveniště) musí být předepsaným způsobem vybaveno a zajištěno, zejména proti úrazu pracovníků provádějících stavební a montážní práce.

Všeobecné zásady bezpečnosti práce a ochrany zdraví při práci jsou uvedeny v:

- Zákon č. 262/2006 Sb., zákoník práce (v platném znění)
- Zákon č. 309/2006 Sb., kterým se upravují další požadavky bezpečnosti a ochrany zdraví při práci v pracovněprávních vztazích a o zajištění bezpečnosti a ochrany zdraví při činnosti nebo poskytování služeb mimo pracovně právní vztahy (v platném znění)
- Zákon č. 251/2005 Sb., o inspekci práce (v platném znění)
- Zákon č. 258/2000 Sb., o ochraně veřejného zdraví a o změně některých souvisejících zákonů (v platném znění)
- Zákon č. 22/1997 Sb., o technických požadavcích na výrobky a o změně a doplnění některých zákonů (v platném znění)
- Zákon č. 174/1968 Sb., o státním odborném dozoru nad bezpečností práce (v úplném znění) (v platném znění)
- Zákon č. 133/1985 Sb., o požární ochraně (v platném znění)
- Vyhláška č. 50/1978 Sb., o odborné způsobilosti v elektrotechnice (v platném znění)
- Vyhláška č. 85/1978 Sb., kontrolách, revizích a zkouškách plynových zařízení (v platném znění)
- Vyhláška č. 18/1979 Sb., kterou se určují vyhrazená tlaková zařízení a stanoví některé podmínky k zajištění jejich bezpečnosti
- Vyhláška č. 19/1979 Sb., kterou se určují vyhrazená zdvihací zařízení a stanoví některé podmínky k zajištění jejich bezpečnosti
- Vyhláška č. 21/1979 Sb., kterou se určují vyhrazená plynová zařízení a stanoví některé podmínky k zajištění jejich bezpečnosti
- Vyhláška č. 48/1982 Sb., kterou se stanoví základní požadavky k zajištění bezpečnosti práce a technických zařízení
- Vyhláška č. 73/2010 Sb., stanovení vyhrazených elektrických technických zařízení, jejich zařazení do tříd a skupin a o bližších podmínkách jejich bezpečnosti
- Vyhláška č. 432/2003 Sb., kterou se stanoví podmínky pro zařazování prací do kategorií, limitní hodnoty ukazatelů biologických expozičních testů a podmínky odběru biologického materiálu pro provádění biologických expozičních testů a náležitostí hlášení prací s azbestem a biologickými činiteli

- Vyhláška č. 394/2006 Sb., kterou se stanoví práce s ojedinělou a krátkodobou expozicí azbestu a postup při určení ojedinělé a krátkodobé expozice těchto prací
- Vyhláška č. 87/2000 Sb., kterou se stanoví podmínky požární bezpečnosti při svařování a nahřívání živců v tavných nádobách
- NV č. 591/2006 Sb., o bližších požadavcích na bezpečnost a ochranu zdraví při práci na staveništích
- NV 362/2005 Sb., o bližších požadavcích na bezpečnost a ochranu zdraví při práci na pracovištích s nebezpečím pádu z výšky nebo do hloubky
- NV 378/2001 Sb., kterým se stanoví bližší požadavky na bezpečný provoz a používání strojů, technických zařízení, přístrojů a nářadí
- NV 101/2005 Sb., o podrobnějších požadavcích na pracoviště a pracovní prostředí
- NV 168/2002 Sb., kterým se stanoví způsob organizace práce a pracovních postupů, které je zaměstnavatel povinen zajistit při provozování dopravy dopravními prostředky
- NV 272/2011 Sb., o ochraně zdraví před nepříznivými účinky hluku a vibrací
- NV 495/2001 Sb., kterým se stanoví rozsah a bližší podmínky poskytování osobních ochranných pracovních prostředků, mycích, čistících a desinfekčních prostředků
- NV č. 375/2017 Sb., kterým se stanoví vzhled, umístění a provedení bezpečnostních značek a značení a zavedení signálů
- NV 201/2010 Sb., o způsobu evidence úrazů, hlášení a zasílání záznamu o úrazu
- NV 361/2007 Sb., kterým se stanoví podmínky ochrany zdraví při práci
- NV 406/2004 Sb., o bližších požadavcích na zajištění bezpečnosti a ochrany zdraví při práci v prostředí s nebezpečím výbuchu
- Další požadavky související se stavební činností na železniční dopravní cestě:
- SŽDC Bp1 – předpis o bezpečnosti a ochraně zdraví při práci.
- SŽDC – E10 – Předpis pro provoz, obsluhu a údržbu trakčního vedení: Fyzická osoba, podnikající fyzická osoba nebo právnická osoba (není zaměstnancem SŽDC), která se podílí na provozu, obsluze nebo údržbě TV, musí být k dodržování ustanovení předpisu SŽDC E10 zavázána smluvně.
- TNŽ 34 3109 – Bezpečnostní předpisy pro činnost na trakčním vedení a v jeho blízkosti na železničních drahách celostátních, regionálních a vlečkách.
- Pro bezpečnost práce zhotovitelů platí předpis SŽDC Zam1 (směrnice SŽDC č. 50 – Požadavky na odbornou způsobilost dodavatelů při činnostech na drahách provozovaných státní organizací Správa železniční dopravní cesty, byla zrušena).

Kromě obecných kvalifikačních předpokladů (odborné vzdělání a praxe v příslušné profesní specializaci) je při provádění výstavby nutno respektovat Stavební a technický řád drah (vyhláška ministerstva dopravy č. 177/1995 Sb. ze dne 3.6.1995), Technicko-kvalitativní podmínky (TKP) staveb Českých drah (kapitola 28 Sdělovací zařízení), obojí v aktuálně platném znění.

3.10.2) Kybernetická bezpečnost:

Datová síť SŽDC je součástí kritické nebo významné informační infrastruktury podle Zákona č. 181/2014 Sb. Zákon o kybernetické bezpečnosti a o změně souvisejících zákonů (zákon o kybernetické bezpečnosti) a prováděcích vyhlášek v pozdějším znění, s ohledem na tento fakt je navržená.

Z pohledu kybernetické bezpečnosti je potřeba všechny venkovní skříně, ve kterých je aktivní prvek jakéhokoliv systému (rozváděče OS, EOVS apod.), dovybavit venkovním kontaktem zapojeným do DDTS – binární vstupy switchů, případně do PTZS.

3.10.3) Požární bezpečnost:

Při provádění stavby musí být v závislosti na stupni jejího provedení splněny požadavky vyhlášky č.246/2001 Sb., o požární prevenci ve znění pozdějších předpisů a vyhlášky č. 23/2008 Sb., o technických podmínkách požární ochrany staveb, ve znění pozdějších předpisů v rozsahu nezbytném pro zajištění její požární bezpečnosti. Při stavebních a montážních pracích je nutno dodržovat protipožární opatření v návaznosti na předpis SŽDC Ob 14 a směrnici SŽDC SM56. Realizační firma zajistí, že po dobu výstavby nebude zvýšeno nebezpečí požáru a budou dodržována hygienická a stanovená bezpečnostní opatření.

Stavba a úpravy objektů navržené v rámci této stavby, splňují požadavky požární bezpečnosti ve smyslu platných norem a předpisů požární ochrany. Stavbou není ohrožena požární bezpečnost stávajících objektů a technologických zařízení a nevznikají nároky na vybavení zasahujících hasičských jednotek jinými druhy hasiv, než která jsou běžně používána ani nároky na vybavení těchto jednotek speciální mobilní technikou. Celý posuzovaný úsek železniční trati je pod trolejí trakčního vedení.

Vstupy a výstupy kabelů do kabelových tras se utěsní nehořlavou, požárně odolnou hmotou. Totéž platí u nového zaústění kabeláže do stávajících i nově budovaných objektů a mezi stávajícími požárními úseky. Požadovaná požární odolnost EI 60C.

Podle čl. 6.2.1 bodu b) ČSN 73 0810:2016 lze dotěsnění provést dozděním a dobetonováním hmotami třídy reakce na oheň A1 nebo A2 v celé tloušťce konstrukce. Požadavku zde vyhoví velká většina kabelových rozvodů řešených touto částí, neboť se až na výjimky jedná o jednotlivý prostup jednoho elektroinstalačního kabelu bez chráničky apod. s vnějším průměrem kabelu do 20 mm. Ten může procházet zděnou, betonovou, sádkartonovou nebo sendvičovou konstrukcí. Tato konstrukce musí být dotažena až k povrchu kabelu shodnou skladbou.

Je požadováno respektovat dříve zpracovaná PBŘS souvisejících staveb a v případě kdy dochází k vytvoření nových prostupů obvodovou stěnou či požárně dělícími konstrukcemi požadujeme, aby:

Prostup rozvodu a instalace požárně dělící konstrukcí byl utěsněn podle českých technických norem (ČSN 7308010 a související) a tento prostup byl zřetelně označen štítkem (alespoň na jedné straně) obsahujícím informace o

- požární odolnosti,
- druhu nebo typu ucpávky/těsnění včetně pořadového čísla
- datu provedení,
- firmě, adrese a jméně zhotovitele,
- označení výrobce systému.
- Z označení ucpávky/těsnění štítkem musí být patrné její umístění (objekt, číslo místnosti, popř. požárního úseku).

Označení ucpávky/těsnění musí souhlasit s jejím označením v příslušné výkresové dokumentaci skutečného provedení uložené jako součást dokumentace požární ochrany u provozovatele

V případě, že budou prostupy zakryty stavební konstrukcí (např. sádkartonovým pohledem), musí být v konstrukci realizován kontrolní otvor s označením.

Při montáži požárně bezpečnostního zařízení (kabelové ucpávky) musí být dodrženy podmínky vyplývající z ověřené projektové dokumentace, popřípadě podrobnější dokumentace a postupy stanovené v průvodní dokumentaci výrobce.

Zároveň doporučujeme nejpozději v dokumentaci skutečného provedení zpracovat soupis všech instalovaných požárních ucpávek a těsnění.

3.11) Seznam hlavních předpisů SŽDC:

Související legislativa

- zákon 183/2006 Sb., stavební zákon a na něj navazující vyhlášky
- zákon 266/1994 Sb., o dráhách
- zákon 17/1992 Sb., o životním prostředí
- zákon 185/2001 Sb., o odpadech
- zákon 262/2006 Sb., zákoník práce
- zákon 309/2006 Sb., zajištění dalších podmínek bezpečnosti a ochrany zdraví při práci
- zákon 174/1968 Sb., o státním odborném dozoru nad bezpečností práce
- zákon 133/1985 Sb., o požární ochraně
- nařízení vlády 178/2001 Sb., podmínky ochrany zdraví zaměstnanců
- nařízení vlády 502/2000 Sb., o ochraně před účinky hluku a vibrací
- nařízení vlády 591/2006 Sb., požadavky na bezpečnost a ochranu zdraví při práci na staveništích
- vyhláška 177/1995 Sb., stavební a technický řád drah
- vyhláška 146/2008 Sb., o rozsahu a obsahu projektové dokumentace dopravních staveb
- vyhláška 50/1978 Sb., o odborné způsobilosti v elektrotechnice
- vyhláška 77/1965 Sb., o výcviku, způsobilosti a registraci obsluh stavebních strojů
- vyhláška č. 398/2009 Sb. o obecných technických požadavcích zabezpečujících bezbariérové užívání staveb
- a další (vše v aktuálním znění v době zpracování dokumentace), zejména prováděcí vyhlášky výše uvedených zákonů. Tyto předpisy jsou v platném znění závazné pro dodavatele PS

Související předpisy SŽDC

- Směrnice č. 11/2006 Dokumentace pro přípravu staveb na železničních drahách celostátních a regionálních
- Směrnice č. 30/2008 Zásady rekonstrukce celostátních drah České republiky nezařazených do evropského železničního systému
- Směrnice č.34/2007 Směrnice pro uvádění do provozu výrobků, které jsou součástí sdělovacích a zabezpečovacích zařízení a zařízení elektrotechniky a energetiky, na železniční dopravní cestě ve vlastnictví státu státní organizace Správa železniční dopravní cesty ve znění změn
- Směrnice GR SŽDC č. 35 – kterou se stanovují technické specifikace vlakových rádiových zařízení a zásady pro jejich přípravu a realizaci na železniční dopravní cestě ve vlastnictví státu č. j.: 19694/2017-SŽDC-O14, účinná od 30.5.2017
- směrnice SŽDC č. 118 - Orientační a informační systém v železničních stanicích a na železničních zastávkách, účinná od 1.9.2017
- TS 1/2006-ZS Dálkové ovládání zabezpečovacího zařízení,

- TS 2/2008-ZSE ed.3 Technické specifikace pro dálkovou diagnostiku technologických systémů železniční dopravní cesty
- TS 6/2010-S Technické specifikace systémů, zařízení a výrobků. Výběr a projektování dotykového terminálu telefonního zapojovače
- TS 1/2014-SZ Technické specifikace pro kamerové systémy na železničních přejezdech
- TS 3/2014-S Technické specifikace systémů, zařízení a výrobků. Funkce STOP v systému GSM-R. Vydání I
- Směrnice 27150/2017-SŽDC-O14 Základní technické specifikace optických kabelů a jejich příslušenství v telekomunikační síti SŽDC a její příloze
- 5641/2016-SŽDC-O14 Gestorský výklad k Technickým specifikacím SŽDC 2/2008-ZSE
- Předpis SŽDC S3 Železniční svršek
- Předpis SŽDC S4 Železniční spodek
- Předpis SŽDC Bp1 Předpis o bezpečnosti a ochraně zdraví při práci,
- SŽDC Zam1 Předpis o odborné způsobilosti a znalosti osob při provozování dráhy a drážní dopravy
- Výnos č. j. 18453/2018-SŽDC-O14 ze dne 23.2.2018 Základní technické požadavky na kamerové systémy
- a další (vše v aktuálním znění v době zpracování projektu). Tyto předpisy jsou v platném znění závazné pro dodavatele PS

Související technické normy a podmínky

- ČSN 33 1500 Elektrotechnické předpisy – Revize elektrických zařízení
- ČSN 33 2000-4-41 ed.3 Elektrické instalace nízkého napětí – Část 4-41: Ochranná opatření pro zajištění bezpečnosti – Ochrana před úrazem elektrickým proudem
- ČSN 33 2000-4 Elektrotechnické předpisy. Elektrická zařízení. Část 4 Bezpečnost (řada norem)
- ČSN 33 2000-5 Elektrotechnické předpisy. Elektrická zařízení. Část 5 Výběr a stavba elektrických zařízení (řada norem)
- ČSN 33 2000-6 ed.2 Elektrické instalace nízkého napětí – Část 6: Revize
- ČSN 33 2160 – Elektrotechnické předpisy. Předpisy pro ochranu sdělovacích vedení a zařízení před nebezpečnými vlivy trojfázových vedení VN, VVN, ZVN
- ČSN 34 2040 – ed.2 Elektrotechnické předpisy ČSN. Předpisy pro ochranu sdělovacích a zabezpečovacích vedení a zařízení před nebezpečnými a rušivými vlivy elektrické trakce 25 kV, 50 Hz
- ČSN 34 2300 ed.2 – Předpisy pro vnitřní rozvody vedení elektronických komunikací
- ČSN 33 0165 ed.2 Elektrotechnické předpisy. Značení vodičů barvami nebo číslicemi
- ČSN 73 6005 Prostorové uspořádání sítí technického vybavení
- ČSN 73 6006 Výstražné fólie k identifikaci podzemních vedení technického vybavení
- ČSN EN 50110-1 ed.3 Obsluha a práce na elektrických zařízeních a ČSN EN 50110-2 ed.2 – Národní dodatky
- ČSN EN 50121-4 ed. 3 Drážní zařízení – Elektromagnetická kompatibilita – Část 4: Emise a odolnost zabezpečovacích a sdělovacích zařízení
- ČSN EN 50129 Drážní zařízení – Sdělovací a zabezpečovací systémy a systémy zpracování dat – Elektronické zabezpečovací systémy

- ČSN EN 50159 Drážní zařízení – Sdělovací a zabezpečovací systémy a systémy zpracování dat – Komunikace v přenosových zabezpečovacích systémech
- TNŽ 34 2090 Železniční sdělovací zařízení
- TNŽ 34 2571 Rozhlasová zařízení pro řízení železniční dopravy
- TNŽ 34 2572 Železniční rozhlasové zařízení pro informování cestujících
- TNŽ 34 2858 Železniční radiové sítě
- S nimi související normy, vyhlášky, katalogy přístrojů a zařízení platné v době jejího zpracování.
- SŽDC T1 Telefonní provoz
- SŽDC (ČSD) T31 – udržování sdělovacích a zabezpečovacích kabelů
- SŽDC (ČSD) T35 – údržba a opravy zařízení rozhlasových, hodinových, informačních a požární signalizace
- SŽDC (ČSD) T 81 Označování okruhů

Technické kvalitativní podmínky staveb SŽDC s.o.:

- TKP 28 Sdělovací zařízení

Ostatní doporučení:

Zaváděcí listy

4) Závěr:

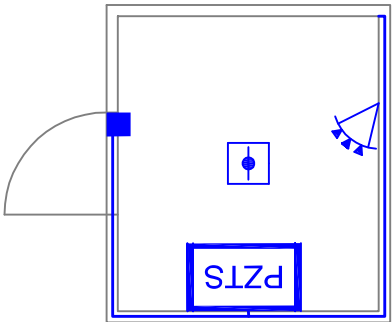
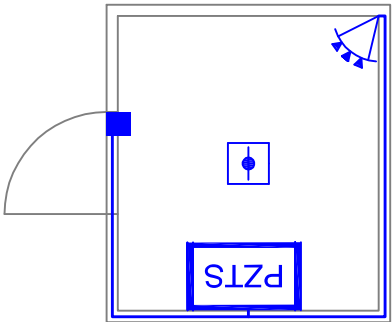
Tato dokumentace je zpracována na základě informací, známých projektantovi ke dni 27.9.2020.

Projektant čestně prohlašuje, že do dokumentace zapracoval vše, o čem se do uvedeného data dověděl.

Projektant výslovně upozorňuje, že se jedná o dokumentaci ve stupni pro stavební povolení. Dokumentace nemůže sloužit pro výběr zhotovitele ani pro realizaci stavby. Pro tento účel se předpokládá, že pro výběr zhotovitele bude následně zpracována další podrobnější dokumentace.

Releový domek pro ovládání přejezdu P1962


Releový domek pro ovládání přejezdu P1994 a P1995



PS 24-14

Číslo změny:	Obsah změny:	Datum změny:
01	-	-
02	-	-
03	-	-

Objeďnateľ:




Správa železnic, státní organizace
Dlážděná 1003/7, 110 00 Praha 1
Slavební správa západ
Sokolovská 278/1955, 190 00 Praha 9

Sdružení: „SEU + SP+PROJIS_Kyjice-Chomutov_DSP“



Zpracovatel částí:




SUDOP EU a.s.
Olšanská 1a, 130 80 Praha
Tel.: +420 267 094 305
E-mail: info@sudopeu.cz

Hlavní inženýr projektu:
ING. STANISLAV JAROŠ
Garant profese:
-

Středisko:

STOSMOL, s.r.o.
U Cukrováru 809/4, 400 07 Ústí nad Labem
IČ: 286 95 097
tel.: 725 881 561
www.stosmol.cz



Vedoucí střediska: ING. JIŘÍ ŠTOLBA	Odpovědný projektant SO, IO, PS: ONDŘEJ TACLÍK	Vypracoval: ONDŘEJ TACLÍK	Kontroloval: ING. JIŘÍ ŠTOLBA
---	--	-------------------------------------	---

Název akce:

Číslo smlouvy: 19-010.640

REKONSTRUKCE TRATI V ÚSEKU KYJICE - CHOMUTOV

Projektový stupeň: PDPS

Název PS,SO:
D.1.2 Železniční sdělovací zařízení
D.1.2.4 Elektrická požární a zabezpeč. signalizace (EPS,EZS)
PS 24-14 Kyjice - Chomutov, EZS na PZS











Datum: 10 / 2019

Název přílohy:

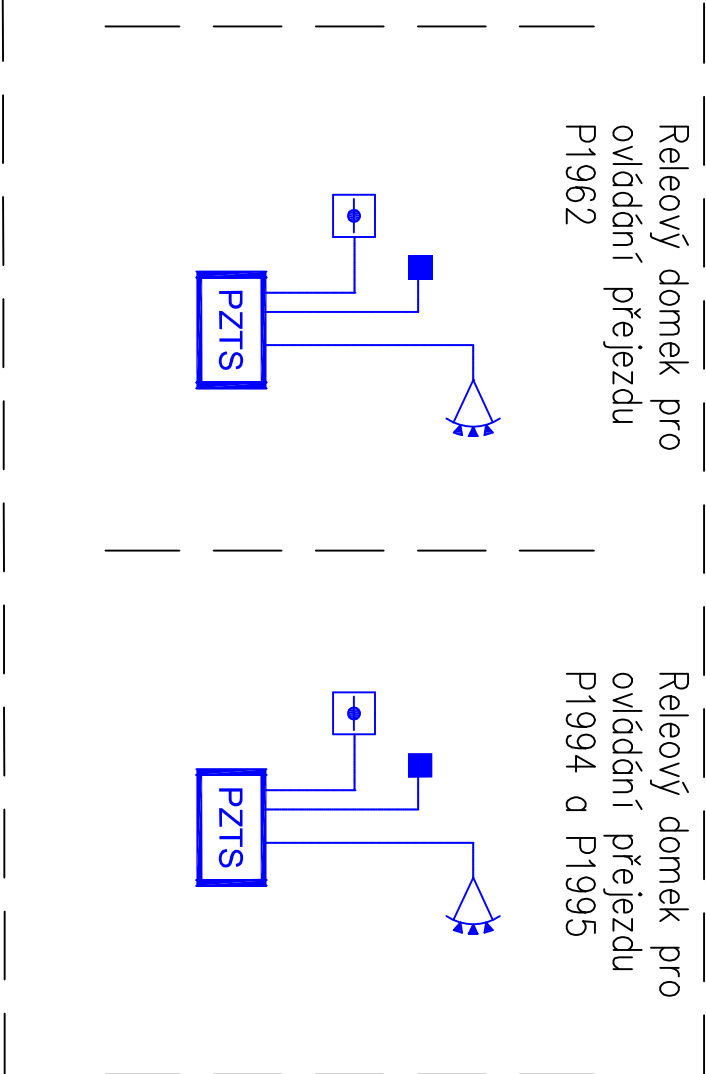
Měřítko: 1:100

Počet formátů: 3xA4

Číslo přílohy: 02

LEGENDA ZNAČEK			
Značka	Popis značky	Značka	Popis značky
	ústředna PZTS s příslušenstvím		magnetický kontakt
	ovládací klávesnice se čtecí hlavou		prostorový detektor
	bezkontaktní čtečka		detektor tříštění skla
	elektromechanický zámek		expander (8 zón)
	elektrický dveřní otvírač		požární detektor

Releové domky, přejezdy



LEGENDA ZNAČEK

LEGENDA ZNAČEK			
Značka	Popis značky	Značka	Popis značky
	ústředna PZTS s příslušenstvím		magnetický kontakt
	ovládací klávesnice se čtecí hlavou		prostorový detektor
	bezkontaktní čtečka		detektor tříštění skla
	elektromechanický zámek		expander (8 zón)
	elektrický dveřní otvírač		požární detektor
	dveřní modul		Kabel 4x2x0,8
	Kabel RS485		Venkovní siréna



EVROPSKÁ UNIE
Evropské strukturální a investiční fondy
Operační program doprava


Ministerstvo dopravy

Státní fond dopravní infrastruktury



PS 24-14

Číslo změny:	Obsah změny:	Datum změny:
01	-	-
02	-	-
03	-	-



Objeďnatele:
SPRÁVA
ŽELEZNIC

Správa železnic, státní organizace
Dlážděná 1003/7, 110 00 Praha 1
Slavební správa západ
Sokolovská 278/1955, 190 00 Praha 9




Sdružení: „SEU + SP+PROJS_Kyjice-Chomutov_DSP“



SUDOP EU a.s.
Olšanská 1a, 130 80 Praha
Tel.: +420 267 094 305
E-mail: info@sudopeu.cz



Hlavní inženýr projektu:
ING. STANISLAV JAROŠ
Garant profese:
-





Zpracovatel částí:


SUDOP EU a.s.
Olšanská 1a, 130 80 Praha
Tel.: +420 267 094 305
E-mail: info@sudopeu.cz


Hlavní inženýr projektu:
ING. STANISLAV JAROŠ
Garant profese:
-

Sdružení: STOSMOL, s.r.o.
U Cukrováru 809/4, 400 07 Ústí nad Labem
IČ: 286 95 097
tel.: 725 881 561
www.stosmol.cz



Vedoucí střediska:
ING. JIŘÍ ŠTOLBA


Odpovědný projektant SO, IO, PS:
ONDŘEJ TACLÍK


Vypracoval:
ONDŘEJ TACLÍK


Kontroloval:
ING. JIŘÍ ŠTOLBA


Název akce:

REKONSTRUKCE TRATI V ÚSEKU KYJICE - CHOMUTOV

název PS/SO:
D.1.2 Železniční sdělovací zařízení
D.1.2.4 Elektrická požární a zabezpeč. signalizace (EPS,EZS)
PS 24-14 Kyjice - Chomutov, EZS na PZS

Název přílohy:

Číslo smlouvy:
19-010.640

Projektový stupeň:
PDPS

Datum:
10 / 2019

Číslo částí:
D.1.2.4

Měřítka:
3xA4

Počet formátů:
3xA4

Schéma EZS

Číslo přílohy:
03

DOKUMENT JE UŽÍVÁNÍ POULZE VE SMYSLU PŘÍSLUŠNÉ SMLOUVY O DÍLO. ŽÁDÁ JHO ČÁSTI NEMOŽE BÝT DLE ZÁKONA č.121/2000 Sb. KOPÍROVÁNA NEBO JINÝM ZPŮSOBEM ROZŠÍŘOVÁNA BEZ SOUHLASU SUDOP EU a.s.



EVROPSKÁ UNIE
Evropské strukturální a investiční fondy
Operační program doprava

Ministerstvo dopravy
Státní fond dopravní
infrastruktury



PS 24-14

Číslo změny:	Obsah změny:	Datum změny:
01	-	-
02	-	-
03	-	-

Objednatel:



Správa železnic, státní organizace
Dlážděná 1003/7, 110 00 Praha 1

Stavební správa západ
Sokolovská 278/1955, 190 00 Praha 9

Sdružení: „SEU + SP+PROJS_Kyjice-Chomutov_DSP“



Zpracovatel části:



SUDOP EU a.s.
Olšanská 1a, 130 80 Praha
Tel.: +420 267 094 305
E-mail: info@sudopeu.cz

Hlavní inženýr projektu:

ING. STANISLAV JAROŠ

Garant profese:

-

Středisko:

STOSMOL, s.r.o.

U Cukrovaru 809/4, 400 07 Ústí nad Labem

IČ: 286 95 097

tel.: 725 881 561

www.stosmol.cz

info@stosmol.cz



Vedoucí střediska:

ING. VLADIMÍR HADRABA

Odpovědný projektant SO, IO, PS:

ONDŘEJ TACLÍK

Vypracoval:

ONDŘEJ TACLÍK

Kontroloval:

ING. VLADIMÍR HADRABA

Název akce:

REKONSTRUKCE TRATI V ÚSEKU KYJICE - CHOMUTOV

Číslo smlouvy:

19-010.640

Projektový stupeň:

PDPS

Název PS/SO:

D.1.2 Železniční sdělovací zařízení
D.1.2.4 Elektrická požární a zabezpeč. signalizace (EPS,EZS)
PS 24-14 Kyjice - Chomutov, EZS na PZS

Datum:

10 / 2019

Číslo části:

D.1.2.4

Název přílohy:

Soupis prací

Měřítko:

Počet formátů:

9xA4

Číslo přílohy:

04

SOUPIS PRACÍ / ROZPOČET							PS 24-14			
Stavba: Rekonstrukce trati v úseku Kyjice - Chomutov							CELKEM: 0,00 Kč			
SO/PS: PS 24-14 Kyjice - Chomutov, EZS na PZS							Vložit	Vložit	Součet za Díl včetně přepočítání Dílu	
Kategorie monitoringu: D.2 Železniční sdělovací zařízení							Klasifikace SO/PS:			
Stupeň dokumentace: Stádium 3 Projektová dokumentace (DOS/DSP)							ISPROFIN: 542 352 0019			
Majetek: SŽDC s.o.							Označení (S-kód): S631600099			
Zahájení realizace SO/PS:				Zpracovatel:			Cenová úroveň: 2020			
Ukončení realizace SO/PS.				STOSMOL s.r.o. Ondřej Taclík			Datum zpracování: 10.04.2020			
Rekonstrukce trati v úseku Kyjice - Chomutov							ISPROFIN: 542 352 0019			
Poř. číslo	Kód položky	Varianta	Cenová soustava	Název položky/dílu	MJ	Množství	Jednotková hmotnost	Celková hmotnost	Cena	
									Jednotková	Celkem
Díl:				Dodávky + nosný materiál, montáže						
1	75O511		OTSKP 2019	EZS, ÚSTŘEDNA DO 48 ZÓN	KUS	2,000				0,00 Kč
				popis položky						
				výkaz výměr						
				1. Položka obsahuje:						
				– dodávku specifikovaného bloku/zařízení včetně potřebného drobného montážního materiálu						
				– dodávku souvisejícího příslušenství pro specifikovaný blok/zařízení						
				– dodávku akumulátoru do 18 Ah pro dobu zálohování min. 6 hodin						
				– dopravu a skladování						
				2. Položka neobsahuje:						
				– kompletní montáž (oživení, konfigurace, nastavení a uvedení do provozu) specifikovaného bloku/zařízení a souvisejícího příslušenství včetně drobného montážního materiálu						
				– veškeré potřebné mechanizmy, včetně obsluhy, náklady na mzdy a přibližné (průměrné) náklady na pořízení potřebných materiálů včetně všech ostatních vedlejších nákladů						
				X						
				3. Způsob měření:						
				Udává se počet kusů kompletní konstrukce nebo práce.						
2	75O51X		OTSKP 2019	EZS, ÚSTŘEDNA - MONTÁŽ	KUS	2,000				0,00 Kč
				popis položky						
				výkaz výměr						
				1. Položka obsahuje:						
				– kompletní montáž (oživení, konfigurace, nastavení a uvedení do provozu) specifikovaného bloku/zařízení a souvisejícího příslušenství včetně drobného montážního materiálu						
				– veškeré potřebné mechanizmy, včetně obsluhy, náklady na mzdy a přibližné (průměrné) náklady na pořízení potřebných materiálů včetně všech ostatních vedlejších nákladů						
				2. Položka neobsahuje:						
				X						
				3. Způsob měření:						
3	75O5K1		OTSKP 2019	EZS, PŘEPĚŤOVÁ OCHRANA SBĚRNICE	KUS	4,000				0,00 Kč
				popis položky						
				výkaz výměr						

Rekonstrukce trati v úseku Kyjice - Chomutov				ISPROFIN: 542 352 0019						
Poř. číslo	Kód položky	Varianta	Cenová soustava	Název položky/dílu	MJ	Množství	Jednotková hmotnost	Celková hmotnost	Cena	
									Jednotková	Celkem
				1. Položka obsahuje: – dodávku specifikovaného bloku/zařízení včetně potřebného drobného montážního materiálu – dodávku souvisejícího příslušenství pro specifikovaný blok/zařízení – dopravu a skladování – kompletní montáž specifikovaného bloku/zařízení a souvisejícího příslušenství včetně potřebného drobného montážního materiálu – veškeré potřebné mechanismy, včetně obsluhy, náklady na mzdy a přibližné (průměrné) náklady na pořízení potřebných materiálů včetně všech ostatních vedlejších nákladů 2. Položka neobsahuje: X 3. Způsob měření: Udává se počet kusů kompletní konstrukce nebo práce.						
4	75O521		OTSKP 2019	EZS, SOFTWARE ÚSTŘEDNY	KUS	3,000				0,00 Kč
				popis položky výkaz výměr 1. Položka obsahuje: – dodávku specifikovaného bloku/zařízení včetně potřebného drobného montážního materiálu – dodávku souvisejícího příslušenství pro specifikovaný blok/zařízení – dopravu a skladování – kompletní montáž (oživení, konfigurace, nastavení a uvedení do provozu) specifikovaného bloku/zařízení a souvisejícího příslušenství včetně drobného montážního materiálu – veškeré potřebné mechanismy, včetně obsluhy, náklady na mzdy a přibližné (průměrné) náklady na pořízení potřebných materiálů včetně všech ostatních vedlejších nákladů 2. Položka neobsahuje: X 3. Způsob měření: Udává se počet kusů kompletní konstrukce nebo práce.						
5	75O52W		OTSKP 2019	EZS, SOFTWARE ÚSTŘEDNY - DOPLNĚNÍ	KUS	2,000				0,00 Kč
				popis položky výkaz výměr 1. Položka obsahuje: – dodávku specifikovaného bloku/zařízení včetně potřebného drobného montážního materiálu – dodávku souvisejícího příslušenství pro specifikovaný blok/zařízení – dopravu a skladování 2. Položka neobsahuje: X 3. Způsob měření: Udává se počet kusů kompletní konstrukce nebo práce.						
6	75O5J1		OTSKP 2019	EZS, KOMUNIKAČNÍ ROZHRANÍ PRO INTEGRACI DO PROGRAMU TŘETÍCH STRAN TCP/IP	KUS	2,000				0,00 Kč
				popis položky výkaz výměr						

Rekonstrukce trati v úseku Kyjice - Chomutov				ISPROFIN: 542 352 0019						
Poř. číslo	Kód položky	Varianta	Cenová soustava	Název položky/dílu	MJ	Množství	Jednotková hmotnost	Celková hmotnost	Cena	
									Jednotková	Celkem
				1. Položka obsahuje: – dodávku specifikovaného bloku/zařízení včetně potřebného drobného montážního materiálu – dodávku souvisejícího příslušenství pro specifikovaný blok/zařízení – dopravu a skladování – kompletní montáž specifikovaného bloku/zařízení a souvisejícího příslušenství včetně potřebného drobného montážního materiálu – veškeré potřebné mechanizmy, včetně obsluhy, náklady na mzdy a přibližné (průměrné) náklady na pořízení potřebných materiálů včetně všech ostatních vedlejších nákladů 2. Položka neobsahuje: X 3. Způsob měření: Udává se počet kusů kompletní konstrukce nebo práce.						
7	75O5JX		OTSKP 2019	EZS, KOMUNIKAČNÍ ROZHRANÍ - MONTÁŽ	KUS	2,000				0,00 Kč
				popis položky výkaz výměr 1. Položka obsahuje: – kompletní montáž specifikovaného bloku/zařízení a souvisejícího příslušenství včetně potřebného drobného montážního materiálu – veškeré potřebné mechanizmy, včetně obsluhy, náklady na mzdy a přibližné (průměrné) náklady na pořízení potřebných materiálů včetně všech ostatních vedlejších nákladů 2. Položka neobsahuje: X 3. Způsob měření:						
8	75O571		OTSKP 2019	EZS, MAGNETICKÝ KONTAKT PLASTOVÝ - LEHKÉ PROVEDENÍ	KUS	4,000				0,00 Kč
				popis položky výkaz výměr 1. Položka obsahuje: – dodávku specifikovaného bloku/zařízení včetně potřebného drobného montážního materiálu – dodávku souvisejícího příslušenství pro specifikovaný blok/zařízení – dopravu a skladování – kompletní montáž specifikovaného bloku/zařízení a souvisejícího příslušenství včetně potřebného drobného montážního materiálu – veškeré potřebné mechanizmy, včetně obsluhy, náklady na mzdy a přibližné (průměrné) náklady na pořízení potřebných materiálů včetně všech ostatních vedlejších nákladů 2. Položka neobsahuje: X 3. Způsob měření: Udává se počet kusů kompletní konstrukce nebo práce.						
9	75O57X		OTSKP 2019	EZS, MAGNETICKÝ KONTAKT - MONTÁŽ	KUS	4,000				0,00 Kč
				popis položky výkaz výměr						

Rekonstrukce trati v úseku Kyjice - Chomutov				ISPROFIN: 542 352 0019						
Poř. číslo	Kód položky	Varianta	Cenová soustava	Název položky/dílu	MJ	Množství	Jednotková hmotnost	Celková hmotnost	Cena	
									Jednotková	Celkem
				1. Položka obsahuje: – kompletní montáž specifikovaného bloku/zařízení a souvisejícího příslušenství včetně potřebného drobného montážního materiálu – veškeré potřebné mechanizmy, včetně obsluhy, náklady na mzdy a přibližné (průměrné) náklady na pořízení potřebných materiálů včetně všech ostatních vedlejších nákladů 2. Položka neobsahuje: X 3. Způsob měření: Udává se počet kusů kompletní konstrukce nebo práce						
10	75O592		OTSKP 2019	EZS, PROSTOROVÝ DETEKTOR DUALNÍ	KUS	2,000				0,00 Kč
				popis položky výkaz výměr 1. Položka obsahuje: – dodávku specifikovaného bloku/zařízení včetně potřebného drobného montážního materiálu – dodávku souvisejícího příslušenství pro specifikovaný blok/zařízení – dopravu a skladování – kompletní montáž specifikovaného bloku/zařízení a souvisejícího příslušenství včetně potřebného drobného montážního materiálu – veškeré potřebné mechanizmy, včetně obsluhy, náklady na mzdy a přibližné (průměrné) náklady na pořízení potřebných materiálů včetně všech ostatních vedlejších nákladů 2. Položka neobsahuje: X 3. Způsob měření: Udává se počet kusů kompletní konstrukce nebo práce.						
11	75O59X		OTSKP 2019	EZS, PROSTOROVÝ DETEKTOR - MONTÁŽ	KUS	2,000				0,00 Kč
				popis položky výkaz výměr 1. Položka obsahuje: – kompletní montáž specifikovaného bloku/zařízení a souvisejícího příslušenství včetně potřebného drobného montážního materiálu – veškeré potřebné mechanizmy, včetně obsluhy, náklady na mzdy a přibližné (průměrné) náklady na pořízení potřebných materiálů včetně všech ostatních vedlejších nákladů 2. Položka neobsahuje: X 3. Způsob měření: Udává se počet kusů kompletní konstrukce nebo práce						
12	75O5B1		OTSKP 2019	EZS, HLÁSIČ KOUŘE	KUS	2,000				0,00 Kč
				popis položky výkaz výměr						

Rekonstrukce trati v úseku Kyjice - Chomutov										ISPROFIN: 542 352 0019	
Poř. číslo	Kód položky	Varianta	Cenová soustava	Název položky/dílu	MJ	Množství	Jednotková hmotnost	Celková hmotnost	Cena		
									Jednotková	Celkem	
				1. Položka obsahuje: – dodávku specifikovaného bloku/zařízení včetně potřebného drobného montážního materiálu – dodávku souvisejícího příslušenství pro specifikovaný blok/zařízení – dopravu a skladování – kompletní montáž specifikovaného bloku/zařízení a souvisejícího příslušenství včetně potřebného drobného montážního materiálu – veškeré potřebné mechanizmy, včetně obsluhy, náklady na mzdy a přibližné (průměrné) náklady na pořízení potřebných materiálů včetně všech ostatních vedlejších nákladů 2. Položka neobsahuje: X 3. Způsob měření: Udává se počet kusů kompletní konstrukce nebo práce.							
13	75O5BX		OTSKP 2019	EZS, HLÁSIČ KOUŘE - MONTÁŽ	KUS	2,000					0,00 Kč
				popis položky výkaz výměr 1. Položka obsahuje: – kompletní montáž specifikovaného bloku/zařízení a souvisejícího příslušenství včetně potřebného drobného montážního materiálu – veškeré potřebné mechanizmy, včetně obsluhy, náklady na mzdy a přibližné (průměrné) náklady na pořízení potřebných materiálů včetně všech ostatních vedlejších nákladů 2. Položka neobsahuje: X 3. Způsob měření:							
14	75K611		OTSKP 2019	AKUMULÁTOROVÁ BATERIE DO 100 VAH - DODÁVKA	KUS	2,000					0,00 Kč
				popis položky výkaz výměr 1. Položka obsahuje: – dodávku specifikovaného bloku/zařízení včetně potřebného drobného montážního materiálu – dodávku souvisejícího příslušenství pro specifikovaný blok/zařízení – dopravu a skladování 2. Položka neobsahuje: X 3. Způsob měření: Udává se počet kusů kompletní konstrukce nebo práce.							
15	75K61X		OTSKP 2019	AKUMULÁTOROVÁ BATERIE DO 100 VAH - MONTÁŽ	KUS	2,000					0,00 Kč
				popis položky výkaz výměr 1. Položka obsahuje: – kompletní montáž specifikovaného bloku/zařízení a souvisejícího příslušenství včetně potřebného drobného montážního materiálu – veškeré potřebné mechanizmy, včetně obsluhy, náklady na mzdy a přibližné (průměrné) náklady na pořízení potřebných materiálů včetně všech ostatních vedlejších nákladů 2. Položka neobsahuje: X 3. Způsob měření:							
16	75J311		OTSKP 2019	KABEL SDĚLOVACÍ PRO STRUKTUROVANOU KABELÁŽ UTP	KMPÁR	1,200					0,00 Kč
				popis položky výkaz výměr							

Rekonstrukce trati v úseku Kyjice - Chomutov				ISPROFIN: 542 352 0019						
Poř. číslo	Kód položky	Varianta	Cenová soustava	Název položky/dílu	MJ	Množství	Jednotková hmotnost	Celková hmotnost	Cena	
									Jednotková	Celkem
				1. Položka obsahuje: – dodávku specifikované kabelizace včetně potřebného drobného montážního materiálu – dopravu a skladování 2. Položka neobsahuje: X 3. Způsob měření:						
17	75J31X		OTSKP 2019	KABEL SDĚLOVACÍ PRO STRUKTUROVANOU KABELAŽ UTP - MONTÁŽ	KMPÁR	1,200				0,00 Kč
				popis položky výkaz výměr 1. Položka obsahuje: – práce spojené s montáží specifikované kabelizace specifikovaným způsobem – veškeré potřebné mechanizmy, včetně obsluhy, náklady na mzdy a přibližné (průměrné) náklady na pořízení potřebných materiálů 2. Položka neobsahuje: X 3. Způsob měření:						
18	75J111		OTSKP 2019	NOSNÁ LIŠTA PLASTOVÁ	M	30,000				0,00 Kč
				popis položky výkaz výměr 1. Položka obsahuje: – dodávku specifikovaného bloku/zařízení včetně potřebného drobného montážního materiálu – dodávku souvisejícího příslušenství pro specifikovaný blok/zařízení – dopravu a skladování 2. Položka neobsahuje: X 3. Způsob měření: Dodávka specifikované kabelizace se měří v délce udané v metrech.						
19	75J11X		OTSKP 2019	NOSNÁ LIŠTA PLASTOVÁ - MONTÁŽ	M	30,000				0,00 Kč
				popis položky výkaz výměr 1. Položka obsahuje: – kompletní montáž specifikovaného bloku/zařízení a souvisejícího příslušenství včetně potřebného drobného montážního materiálu – veškeré potřebné mechanizmy, včetně obsluhy, náklady na mzdy a přibližné (průměrné) náklady na pořízení potřebných materiálů včetně všech ostatních vedlejších nákladů 2. Položka neobsahuje: X 3. Způsob měření:						
20	744612		OTSKP 2019	JISTIČ JEDNOPÓLOVÝ (10 KA) OD 4 DO 10 A	KUS	2,000				0,00 Kč
				popis položky výkaz výměr 1. Položka obsahuje: – veškerý spojovací materiál vč. připojovacího vedení – technický popis viz. projektová dokumentace 2. Položka neobsahuje: X 3. Způsob měření:						

Rekonstrukce trati v úseku Kyjice - Chomutov										ISPROFIN: 542 352 0019	
Poř. číslo	Kód položky	Varianta	Cenová soustava	Název položky/dílu	MJ	Množství	Jednotková hmotnost	Celková hmotnost	Cena		
									Jednotková	Celkem	
21	702511		OTSKP 2019	PRŮRAZ ZDIVEM (PŘÍČKOU) ZDĚNÝM TLOUŠŤKY DO 45 CM	KUS	3,000				0,00 Kč	
				popis položky							
				výkaz výměr							
				1. Položka obsahuje:							
				– veškerý montážní a pomocný materiál – pomocné mechanismy 2. Položka neobsahuje: X 3. Způsob měření:							
22	750502		OTSKP 2019	EZS, ZÁVĚREČNÉ OŽIVENÍ, NASTAVENÍ A FUNKČNÍ ODZKOUŠENÍ ZAŘÍZENÍ EZS	KUS	2,000				0,00 Kč	
				popis položky							
				výkaz výměr							
				1. Položka obsahuje:							
				– kompletní montáž (oživení, konfigurace, nastavení a uvedení do provozu) specifikovaného bloku/zařízení a souvisejícího příslušenství včetně drobného montážního materiálu – veškeré potřebné mechanismy, včetně obsluhy, náklady na mzdy a přibližné (průměrné) náklady na pořízení potřebných materiálů včetně všech ostatních vedlejších nákladů 2. Položka neobsahuje: X 3. Způsob měření:							
23	750504		OTSKP 2019	EZS, UVEDENÍ ÚSTŘEDNY EZS DO TRVALÉHO PROVOZU	KUS	2,000				0,00 Kč	
				popis položky							
				výkaz výměr							
				1. Položka obsahuje:							
				– kompletní montáž (oživení, konfigurace, nastavení a uvedení do provozu) specifikovaného bloku/zařízení a souvisejícího příslušenství včetně drobného montážního materiálu – veškeré potřebné mechanismy, včetně obsluhy, náklady na mzdy a přibližné (průměrné) náklady na pořízení potřebných materiálů včetně všech ostatních vedlejších nákladů 2. Položka neobsahuje: X 3. Způsob měření:							
24	750505		OTSKP 2019	EZS, revize ústředny EZS	KUS	2,000				0,00 Kč	
				popis položky							
				výkaz výměr							
				1. Položka obsahuje:							
				– dodávku specifikovaného bloku/zařízení včetně potřebného drobného montážního materiálu – dodávku souvisejícího příslušenství pro specifikovaný blok/zařízení – dopravu a skladování 2. Položka neobsahuje: X 3. Způsob měření: Udává se počet kusů kompletní konstrukce nebo práce.							
25	750501		OTSKP 2019	EZS, ŠKOLENÍ A ZÁCVIK PERSONÁLU OBSLUHUJÍCÍHO ZAŘÍZENÍ EZS	HOD	8,000				0,00 Kč	
				popis položky							
				výkaz výměr							

FORMULÁŘ SO/PS

Rekonstrukce trati v úseku Kyjice - Chomutov				ISPROFIN: 542 352 0019						
Poř. číslo	Kód položky	Varianta	Cenová soustava	Název položky/dílu	MJ	Množství	Jednotková hmotnost	Celková hmotnost	Cena	
									Jednotková	Celkem
				1. Položka obsahuje: – dodávku specifikovaného bloku/zařízení včetně potřebného drobného montážního materiálu – dodávku souvisejícího příslušenství pro specifikovaný blok/zařízení – dopravu a skladování 2. Položka neobsahuje: X 3. Způsob měření: Specifické zkoušení a školení se udává v hodinách aktivní činnosti.						
26	75O961		OTSKP 2019	DDTS ŽDC, SPOLUPRÁCE ZHOTOVITELE URČENÉHO ZAŘÍZENÍ PŘI INTEGRACI DO DDTS	KUS	3,000				0,00 Kč
				popis položky výkaz výměr 1. Položka obsahuje: - spolupráci zhotovitele určeného sdělovacího, silnoproudého nebo jiného zařízení (dle TZ) realizovaného samostatným PS/SO se zaintegrováním tohoto zařízení do DDTS - předání potřebných podkladů (výkresů, databází, specifikací...) k zaintegrování zařízení do DDTS - spolupráce při integraci a v průběhu vytváření výrobní dokumentace - veškeré potřebné mechanismy, včetně obsluhy, náklady na mzdy 2. Položka neobsahuje: X 3. Způsob měření: Udává se jeden kus za PS/SO ve kterém je zařízení určené k integraci do systému DDTS.						
Součet		za Díl		Dodávky + nosný materiál, montáže						0,00 Kč